


Муниципальное образование Темрюкский район
Муниципальное бюджетное общеобразовательное учреждение
средняя общеобразовательная школа №28 имени кавалера ордена
Красной Звезды Николая Владимировича Заики
Муниципального образования Темрюкский район

УТВЕРЖДЕНО

решением педагогического совета
от 30.08.2021 года, протокол № 1

Председатель  Н.П.Савалей



РАБОЧАЯ ПРОГРАММА

По курсу «Физическая культура»

Уровень образования (класс) начальное образование (1-4 классы)

Количество часов: 405 часов

Учитель Раевский Юрий Александрович учитель ФК

Ланцов Игорь Валерьевич учитель ФК

Жовнер Екатерина Анатольевна учитель ФК

Программа разработана в соответствии с ФГОС ООО и на основе:

-примерной основной образовательной программы основного общего образования;

- программы «Физическая культура 1-4 классы». Авторы: В.И.Лях, Москва

«Просвещение», 2016 г; Программы воспитания МБОУСОШ №28 на основании

Примерной программы воспитания, одобренной решением федерального учебно-методического объединения по общему образованию протокол от 02.06.2020 №20

1. Планируемые результаты освоения учебного курса «Физическая культура»

Личностные результаты.

1. Патриотическое воспитание:

- формирование чувства гордости за свою Родину, российский народ и историю России, осознание этнической и национальной принадлежности;
- формирование уважительного отношения к культуре других народов; понимание ценности физической культуры, роли в развитии человеческого общества, отношение к ФК ,как важной составляющей культуры..

Гражданское воспитание:

- формирование гражданской позиции активного и ответственного члена российского общества, осознающего свои конституционные права и обязанности, уважающего закон и правопорядок , обладающего чувством собственного достоинства, осознанно принимающего традиционные национальные и общечеловеческие гуманистические и демократические ценности;
- готовность к разнообразной совместной деятельности граждан при выполнении безопасности, стремление к взаимопониманию и взаимопомощи. пользоваться официальными сайтами и изданиями органов исполнительной власти, осуществляющих противодействие экстремизму, терроризму и наркотизму в Российской Федерации, для обеспечения личной безопасности;
- использовать основные нормативные правовые акты в области противодействия экстремизму, терроризму и наркотизму в Российской Федерации для изучения и реализации своих прав, определения ответственности;

Духовно-нравственное воспитание:

- развитие морального сознания и компетенции в решении моральных проблем на основе личного выбора , формирование нравственных чувств и нравственного поведения, основанного и ответственного отношения к своим поступкам;
- готовность оценивать свое поведение и поступки, а также поведение и поступки других людей с позиции нравственных норм и норм экологического права с учётом осознания последствий поступков.

Эстетическое воспитание:

- понимание эмоционального воздействия ФК и её ценности. Формирование правильных взаимоотношений полов. Семья и её значение в жизни человека, соблюдать правила безопасности в увлечениях, не противоречащих законодательству РФ; составлять модель личного безопасного поведения в условиях опасных и чрезвычайных ситуаций мирного и военного времени.

5. Ценности научного познания:

- ориентация в деятельности на современную систему научных представлений об основных закономерностях развития природы, взаимосвязях человека с природной и социальной средой;
- развитие научной любознательности, интереса к исследовательской деятельности;

- овладение основными навыками исследовательской деятельности. Формирование культуры здоровья:
- осознание ценности жизни; ответственное отношение к своему здоровью и установка на здоровый образ жизни (здоровое питание, соблюдение гигиенических правил, сбалансированный режим занятий и отдыха, регулярная физическая активность);
- осознание последствий и неприятие вредных привычек (употребление алкоголя, наркотиков, курение) и иных форм вреда для физического и психического здоровья;
- соблюдение правил безопасности, в том числе навыки безопасного поведения в природной среде

умение осознавать эмоциональное состояние своё и других людей, уметь управлять собственным эмоциональным состоянием;

б.физическое воспитание и формирование культуры здоровья;

руководствоваться правилами оказания первой помощи при травмах и ушибах во время самостоятельных занятий физическими упражнениями; использовать занятия физической культурой, спортивные игры и спортивные соревнования для организации индивидуального отдыха и досуга, укрепления собственного здоровья, повышения уровня физических кондиций;

составлять комплексы физических упражнений оздоровительной, тренирующей и корригирующей направленности, подбирать индивидуальную нагрузку с учетом функциональных особенностей и возможностей собственного организма;

классифицировать физические упражнения по их функциональной направленности, планировать их последовательность и дозировку в процессе самостоятельных занятий по укреплению здоровья и развитию физических качеств;

самостоятельно проводить занятия по обучению двигательным действиям, анализировать особенности их выполнения, выявлять ошибки и своевременно устранять их;

7.Трудовое воспитание:

- активное участие в решении практических задач (в рамках семьи, школы, города, края) физической направленности, интерес к практическому изучению профессий, связанных с ФК .

8.Экологическое воспитание:

- ориентация на применение знаний в ФК, для решения задач в области окружающей среды, планирования поступков и оценки их возможных последствий для окружающей среды;
- повышение уровня экологической культуры, осознание глобального характера экологических проблем и путей их решения; активное неприятие действий, приносящих вред окружающей среде;
- освоение обучающимися социального опыта, норм и правил общественного поведения в группах и сообществах при выполнении задач в ФК, проектов и исследований, открытость опыту и знаниям других;

- осознание необходимости в формировании новых знаний по ФК, умение формулировать идеи, понятия, гипотезы об объектах и явлениях, осознание дефицита собственных знаний, планирование своего развития;
- умение оперировать основными понятиями, терминами и представлениями в области концепции устойчивого развития;
- умение анализировать и выявлять взаимосвязи природы, общества и экономики; оценивание своих действий с учётом влияния на окружающую среду, достижения целей и преодоления вызовов и возможных глобальных последствий;
- развитие мотивов учебной деятельности и осознание личностного смысла учения, принятие и освоение социальной роли обучающегося;
- развитие этических чувств, доброжелательности и эмоционально-нравственной отзывчивости, понимания и сопереживания чувствам других людей;
- развитие навыков сотрудничества со сверстниками и взрослыми в разных социальных ситуациях, умение не создавать конфликты и находить выходы из спорных ситуаций;
- развитие самостоятельности и личной ответственности за свои поступки на основе представлений о нравственных нормах, социальной справедливости и свободе;
- формирование эстетических потребностей, ценностей и чувств;
- формирование установки на безопасный, здоровый образ жизни.

Метапредметные результаты:

- овладение способностью принимать и сохранять цели и задачи учебной деятельности, поиска средств ее осуществления;
- формирование умений планировать, контролировать и оценивать учебные действия в соответствии с поставленной задачей и условиями ее реализации, определять наиболее эффективные способы достижения результата, общие цели и пути их достижения, договариваться о распределении функций и ролей в совместной деятельности, осуществлять взаимный контроль в совместной деятельности, адекватно оценивать собственное поведение и поведение окружающих, готовности конструктивно разрешать конфликты посредством учета интересов сторон и сотрудничества;
- овладение начальными сведениями о сущности и особенностях объектов, процессов и явлений действительности в соответствии с содержанием конкретного учебного предмета, базовыми предметными и межпредметными понятиями, отражающими существенные связи и отношения между объектами и процессами.

Предметные результаты:

- формирование первоначальных представлений о значении физической культуры для укрепления здоровья человека (физического, социального и психического), о ее позитивном влиянии на развитие человека (физическое, интеллектуальное, эмоциональное, социальное), о физической культуре и здоровье как факторах успешной учебы и социализации;
- овладение умением организовывать здоровьесберегающую жизнедеятельность (оздоровительные мероприятия, подвижные игры и т. д.);
- формирование навыка систематического наблюдения за своим физическим состоянием, величиной физических нагрузок, данными мониторинга здоровья (рост, масса тела и др.), показателями развития основных физических качеств (сила, быстрота, выносливость, координация движений, гибкость).

2. Место предмета в учебном плане

Содержание учебного курса

• Согласно краевому (образовательному) базисному плану на изучение физической культуры в начальной школе выделяется 405 часов. Из них в первом классе 99 часов (3 часа в неделю, 33 учебные недели), по 102 часов во 2,3,4 классах (3 часа в неделю, 34 учебных недель в каждом классе).

Знания о физической культуре

Физическая культура. Физическая культура как система разнообразных форм занятий физическими упражнениями по укреплению здоровья человека. Ходьба, бег, прыжки, лазанье, ползание, ходьба на лыжах, плавание как жизненно важные способы передвижения человека.

Правила предупреждения травматизма во время занятий физическими упражнениями: организация мест занятий, подбор одежды, обуви и инвентаря.

Из истории физической культуры. История развития физической культуры и первых соревнований. Связь физической культуры с трудовой и военной деятельностью.

Физические упражнения. Физические упражнения, их влияние на физическое развитие и развитие физических качеств. Физическая подготовка и её связь с развитием основных физических качеств. Характеристика основных физических качеств: силы, быстроты, выносливости, гибкости и равновесия.

Физическая нагрузка и её влияние на повышение частоты сердечных сокращений.

Способы физкультурной деятельности

Самостоятельные занятия. Составление режима дня. Выполнение простейших закаливающих процедур, комплексов упражнений для формирования правильной осанки и развития мышц туловища, развития основных физических качеств; проведение оздоровительных занятий в режиме дня (утренняя зарядка, физкультминутки).

Самостоятельные наблюдения за физическим развитием и физической подготовленностью. Измерение длины и массы тела, показателей осанки и физических качеств. Измерение частоты сердечных сокращений во время выполнения физических упражнений.

Самостоятельные игры и развлечения. Организация и проведение подвижных игр (на спортивных площадках и в спортивных залах).

Физическое совершенствование

Физкультурно-оздоровительная деятельность

Комплексы физических упражнений для утренней зарядки, физкультминуток, занятий по профилактике и коррекции нарушений осанки.

Комплексы упражнений на развитие физических качеств.

Комплексы дыхательных упражнений. Гимнастика для глаз.

Спортивно-оздоровительная деятельность

Гимнастика с основами акробатики. Организующие команды и приемы. Строевые действия в шеренге и колонне; выполнение строевых команд.

Акробатические упражнения. Упоры; седы; упражнения в группировке; перекаты; стойка на лопатках; кувырки вперед и назад; гимнастический мост.

Акробатические комбинации. Например: 1) мост из положения лёжа на спине, опуститься в исходное положение, переворот в положение лёжа на животе, прыжок с опорой на руки в упор присев; 2) кувырок вперед в упор присев, кувырок назад в упор присев, из упора присев кувырок назад до упора на коленях с опорой на руки, прыжком переход в упор присев, кувырок вперед.

Упражнения на низкой гимнастической перекладине: висы, перемахи.

Гимнастическая комбинация. Например, из вися стоя присев толчком двумя ногами перемах, согнув ноги, в вис сзади согнувшись, опускание назад в вис стоя и обратное движение через вис сзади согнувшись со сходом вперед ноги.

Опорный прыжок: с разбега через гимнастического козла.

Гимнастические упражнения прикладного характера. Прыжки со скакалкой. Передвижение по гимнастической стенке. Преодоление полосы препятствий с элементами лазанья и перелезания, переползания, передвижение по наклонной гимнастической скамейке.

Лёгкая атлетика. Беговые упражнения: с высоким подниманием бедра, прыжками и с ускорением, с изменяющимся направлением движения, из разных исходных положений; челночный бег; высокий старт с последующим ускорением.

Прыжковые упражнения: на одной ноге и двух ногах на месте и с продвижением; в длину и высоту; спрыгивание и запрыгивание;

Броски: большого мяча (1кг) на дальность разными способами.

Метание: малого мяча в вертикальную цель и на дальность.

Подвижные и спортивные игры. На материале гимнастики с основами акробатики: игровые задания с использованием строевых упражнений, упражнений на внимание, силу, ловкость и координацию.

На материале легкой атлетики: прыжки, бег, метания и броски; упражнения на координацию, выносливость и быстроту.

На материале спортивных игр.

Футбол: удар по неподвижному и катящемуся мячу; остановка мяча; ведение мяча; подвижные игры на материале футбола.

Баскетбол: специальные передвижения без мяча; ведение мяча; броски мяча в корзину; подвижные игры на материале баскетбола.

Волейбол: подбрасывание мяча; подача мяча; приём и передача мяча; подвижные игры на материале волейбола.

Распределение учебных часов по разделам программы

Тема	Количество часов			
	Классы			
	1	2	3	4
Знания о физической культуре	4	6	6	5
Гимнастика с элементами акробатики	32	32	28	28
Легкая атлетика	26	26	28	28

Лыжная подготовка	-	-	-	-
Кроссовая подготовка	12	12	12	12
Подвижные игры	25	26	28	29
Общее количество часов	99	102	102	102

Для беснежных районов лыжная подготовка заменяется кроссовой

Проверка нормативов проводится в течении учебного года с целью контроля уровня физической подготовленности учащихся на разных этапах обучения.

Тематическое планирование

Тематическое планирование	Характеристика видов деятельности учащихся
Что надо знать	
Когда и как возникли физическая культура и спорт	Сравнивают физкультуру и спорт эпохи Античности с современными физкультурой и спортом. Называют движения, которые выполняют первобытные люди на рисунке. Изучают рисунки, на которых изображены античные атлеты, и называют виды соревнований, в которых они участвуют
Современные Олимпийские игры Исторические сведения о развитии современных Олимпийских игр (летних и зимних). Роль Пьера де Кубертена в их становлении. Идеалы и символика Олимпийских игр. Олимпийские чемпионы по разным видам спорта	Объясняют смысл символики и ритуалов Олимпийских игр. Определяют цель возрождения Олимпийских игр. Объясняют роль Пьера де Кубертена в становлении олимпийского движения. Называют известных российских и зарубежных чемпионов Олимпийских игр
Что такое физическая культура Физическая культура как система регулярных занятий физическими упражнениями, выполнение закаляющих процедур, использование естественных сил природы. Связь физической культуры с укреплением здоровья (физического, социального и психологического) и влияние на развитие человека (физическое, интеллектуальное, эмоциональное, социальное). Роль и значение занятий физической культурой и поддержание хорошего здоровья для успешной учёбы и	Раскрывают понятие «физическая культура» и анализируют положительное влияние её компонентов (регулярные занятия физическими упражнениями, закаливающие процедуры, личная гигиена) на укрепление здоровья и развитие человека. Определяют признаки положительного влияния занятий физкультурой на успехи в учёбе

<p>социализации в обществе</p>	
<p>Твой организм (основные части тела человека, основные внутренние органы, скелет, мышцы, осанка) Строение тела, основные формы движений (циклические, ациклические, вращательные), напряжение и расслабление мышц при их выполнении.</p>	<p>Устанавливают связь между развитием физических качеств и основных систем организма.</p>
<p>Упражнения на улучшение осанки, для укрепления мышц живота и спины, для укрепления мышц стоп ног. Игра «Проверь себя» на усвоение правил здорового образа жизни</p>	<p>Характеризуют основные части тела человека, формы движений, напряжение и расслабление мышц при их выполнении, работу органов дыхания и сердечно-сосудистой системы во время двигательной деятельности. Выполняют упражнения на улучшение осанки, для укрепления мышц живота и спины, для укрепления мышц стоп ног. Узнают свою характеристику с помощью теста «Проверь себя»</p>
<p>Сердце и кровеносные сосуды Работа сердечно-сосудистой системы во время движений и передвижений человека. Укрепление сердца с помощью занятий физическими упражнениями</p>	<p>Устанавливают связь между развитием физических качеств и работой сердца и кровеносных сосудов. Объясняют важность занятий физическими упражнениями, катания на коньках, велосипеде, лыжах, плавания, бега для укрепления сердца</p>
<p>Органы чувств Роль органов зрения и слуха во время движений и передвижений человека. Строение глаза. Специальные упражнения для органов зрения. Орган осязания — кожа. Уход за кожей</p>	<p>Устанавливают связь между развитием физических качеств и органами чувств. Объясняют роль зрения и слуха при выполнении основных движений. Выполняют специальные упражнения для органов зрения. Анализируют советы, как беречь зрение, слух, как ухаживать за кожей. Дают ответы на вопросы к рисункам. Анализируют ответы своих сверстников</p>

<p>Личная гигиена Правила личной гигиены (соблюдение чистоты тела, волос, ногтей и полости рта, смена нательного белья) Игра «Проверь себя» на усвоение правил личной гигиены</p>	<p>Учатся правильному выполнению правил личной гигиены. Дают ответы на вопросы к рисункам. Анализируют ответы своих сверстников. Дают оценку своему уровню личной гигиены с помощью тестового задания «Проверь себя»</p>
<p>Закаливание Укрепление здоровья средствами закаливания. Правила проведения закаливающих процедур. Игра «Проверь себя» на усвоение правил закаливания</p>	<p>Узнают правила проведения закаливающих процедур. Анализируют правила безопасности при проведении закаливающих процедур. Дают оценку своему уровню закалённости с помощью тестового задания «Проверь себя». Дают ответы на вопросы к рисункам. Анализируют ответы своих сверстников</p>
<p>Мозг и нервная система Местонахождение головного и спинного мозга в организме человека. Центральная нервная система. Зависимость деятельности всего организма от состояния нервной системы. Положительные и отрицательные эмоции. Важная роль работы мозга и центральной нервной системы в физкультурной и спортивной деятельности. Рекомендации, как беречь нервную систему</p>	<p>Получают представление о работе мозга и нервной системы. Дают ответы на вопросы к рисункам. Анализируют ответы своих сверстников. Обосновывают важность рекомендаций, как беречь нервную систему</p>
<p>Органы дыхания Роль органов дыхания во время движений и передвижений человека. Важность занятий физическими упражнениями и спортом для улучшения работы лёгких. Как правильно дышать при различных физических нагрузках</p>	<p>Получают представление о работе органов дыхания. Выполняют упражнения на разные виды дыхания (нижнее, среднее, верхнее, полное)</p>
<p>Органы пищеварения Работа органов пищеварения. Важность физических упражнений для укрепления мышц живота и работы кишечника</p>	<p>Получают представление о работе органов пищеварения. Комментируют схему органов пищеварения человека. Объясняют, почему вредно заниматься физическими упражнениями после принятия пищи</p>

<p>Пища и питательные вещества Вещества, которые человек получает вместе с пищей, необходимые для роста и развития организма и для пополнения затраченной энергии. Рекомендации по правильному усвоению пищи. Игра «Проверь себя» на усвоение рекомендаций правильного употребления пищи</p>	<p>Узнают, какие вещества, необходимые для роста организма и для пополнения затраченной энергии, получает человек с пищей. Дают ответы на вопросы к рисункам. Анализируют ответы своих сверстников. Обосновывают важность рекомендаций правильного употребления пищи. Дают оценку своим привычкам, связанным с приёмом пищи, с помощью тестового задания «Проверь себя»</p>
<p>Вода и питьевой режим Питьевой режим при занятиях физическими упражнениями, во время тренировок и туристских походов</p>	<p>Усваивают азы питьевого режима во время тренировки и похода. Дают ответы на вопросы к рисункам. Анализируют ответы своих сверстников</p>
<p>Тренировка ума и характера Режим дня, его содержание и правила планирования. Утренняя зарядка и её влияние на самочувствие и работоспособность человека. Физкультминутки (физкультпаузы), их значение для профилактики утомления в условиях учебной и трудовой деятельности. Физические упражнения и подвижные игры на удлинённых переменах, их значение для активного отдыха, укрепления здоровья, повышения умственной и физической работоспособности, выработки привычки к систематическим занятиям физическими упражнениями. Игра «Проверь себя» на усвоение рекомендаций по соблюдению режима дня</p>	<p>Учатся правильно распределять время и соблюдать режим дня. Определяют назначение утренней зарядки, физкультминуток, их роль и значение в организации здоровьесберегающей жизнедеятельности. Дают ответы на вопросы к рисункам. Анализируют ответы своих сверстников. Дают оценку своим привычкам, связанным с режимом дня, с помощью тестового задания «Проверь себя»</p>
<p>Спортивная одежда и обувь Требования к одежде и обуви для занятий физическими упражнениями и спортом (в помещении, на открытом воздухе, при различных погодных условиях). Рекомендации по уходу за спортивной одеждой и обувью.</p>	<p>Руководствуются правилами выбора обуви и формы одежды в зависимости от времени года и погодных условий. Дают ответы на вопросы к рисункам. Анализируют ответы своих сверстников. С помощью тестового задания «Проверь себя» оценивают собственное выполнение требований к одежде и обуви для занятий физическими упражнениями, а также</p>

Игра «Проверь себя» на усвоение требований к одежде и обуви для занятий физическими упражнениями	рекомендаций по уходу за спортивной одеждой и обувью
<p>Самоконтроль</p> <p>Понятие о физическом состоянии как уровне физического развития, физической готовности и самочувствия в процессе умственной, трудовой и игровой деятельности. Измерение роста, массы тела, окружности грудной клетки, плеча и силы мышц. Приёмы измерения пульса (частоты сердечных сокращений до, во время и после физических нагрузок). Тестирование физических (двигательных)</p>	<p>Учатся правильно оценивать своё самочувствие и контролируют, как их организмы справляются с физическими нагрузками.</p> <p>Определяют основные показатели физического развития и физических способностей и выявляют их прирост в течение учебного года. Характеризуют величину нагрузки по показателям частоты сердечных сокращений.</p> <p>Оформляют дневник самоконтроля по основным разделам физкультурно-оздоровительной деятельности и уровню физического состояния.</p>
<p>способностей (качеств): скоростных, координационных, силовых, выносливости, гибкости.</p> <p>Выполнение основных движений с различной скоростью, с предметами, из разных исходных положений (и. п.), на ограниченной площади опоры и с ограниченной пространственной ориентацией.</p> <p>Игра «Проверь себя» на усвоение требований самоконтроля</p>	<p>Выполняют контрольные упражнения (отжимание, прыжки в длину и в высоту с места, подбрасывание теннисного мяча, наклоны).</p> <p>Результаты контрольных упражнений записывают в дневник самоконтроля.</p> <p>Дают оценку своим навыкам самоконтроля с помощью тестового задания «Проверь себя»</p>
<p>Первая помощь при травмах</p> <p>Травмы, которые можно получить при занятиях физическими упражнениями (ушиб, ссадины и потёртости кожи, кровотечение).</p> <p>Игра «Проверь себя» на усвоение правил первой помощи. Подведение итогов игры</p>	<p>Руководствуются правилами профилактики травматизма.</p> <p>В паре со сверстниками моделируют случаи травматизма и оказания первой помощи. Дают оценку своим знаниям о самопомощи и первой помощи при получении травмы с помощью тестового задания «Проверь себя».</p> <p>Подводят итоги игры на лучшее ведение здорового образа жизни</p>
Что надо уметь	
<p>Бег, ходьба, прыжки, метание</p> <p>1-2классы</p> <p><i>Овладение знаниями.</i> Понятия: короткая дистанция, бег на скорость, бег на выносливость; названия метательных снарядов, прыжкового</p>	<p>Усваивают основные понятия и термины в беге, прыжках и метаниях и объясняют их назначение.</p>

<p>инвентаря, упражнений в прыжках в длину и в высоту.</p> <p><i>Освоение навыков ходьбы и развитие координационных способностей.</i></p> <p>Ходьба обычная, на носках, на пятках, в полуприседе, с различным положением рук, под счёт учителя, коротким, средним и длинным шагом. Сочетание различных видов ходьбы с коллективным подсчётом, с высоким подниманием бедра, в приседе, с преодолением 2-3 препятствий по разметкам.</p> <p><i>Освоение навыков бега, развитие скоростных и координационных способностей.</i> Обычный бег, с изменением направления движения по указанию учителя, коротким, средним и длинным шагом. Обычный бег в чередовании с ходьбой до 150 м, с преодолением препятствий (мячи, палки и т. п.). Обычный бег по размеченным участкам дорожки, челночный бег 3x5м, 3x10м, эстафеты с бегом на скорость.</p> <p><i>Совершенствование навыков бега и развитие выносливости.</i></p> <p>Равномерный, медленный, до 3—4 мин, кросс по слабопересечённой местности до 1 км.</p> <p><i>Совершенствование бега, развитие координационных и скоростных способностей.</i> Эстафеты «Смена сторон», «Вызов номеров», «Круговая эстафета» (расстояние 5—15 м). Бег с ускорением от 10 до 15 м (в 1 классе), от 10 до 20 м (во 2 классе). Соревнования (до 60 м).</p> <p><i>Освоение навыков прыжков, развитие скоростно-силовых и координационных способностей.</i> На одной и на двух ногах на месте, с поворотом на 90°; с продвижением вперёд на одной и на двух ногах; в длину с места, с высоты до 30 см; с разбега (место отталкивания не обозначено) с приземлением на обе ноги,</p>	<p>Описывают технику выполнения ходьбы, осваивают её самостоятельно, выявляют и устраняют характерные ошибки в процессе освоения.</p> <p>Демонстрируют вариативное выполнение упражнений в ходьбе.</p> <p>Применяют вариативные упражнения в ходьбе для развития координационных способностей. Выбирают индивидуальный темп ходьбы, контролируют его по частоте сердечных сокращений.</p> <p>Описывают технику выполнения беговых упражнений, осваивают её самостоятельно, выявляют и устраняют характерные ошибки в процессе освоения.</p> <p>Демонстрируют вариативное выполнение беговых упражнений.</p> <p>Применяют беговые упражнения для развития координационных, скоростных способностей.</p> <p>Выбирают индивидуальный темп передвижения, контролируют темп бега по частоте сердечных сокращений.</p> <p>Взаимодействуют со сверстниками в процессе освоения беговых и прыжковых упражнений, при этом соблюдают правила безопасности.</p> <p>Включают прыжковые упражнения в различные формы занятий по физической культуре.</p> <p>Применяют прыжковые упражнения для</p>
---	---

<p>с разбега и отталкивания одной ногой через плоские препятствия; через набивные мячи, верёвочку (высота 30—40 см) с 3—4 шагов; через длинную неподвижную и качающуюся скакалку; многоразовые (от 3 до 6 прыжков) на правой и левой ноге. На одной и на двух ногах на месте с поворотом на 180°, по разметкам, в длину с места, в длину с разбега, с зоны отталкивания 60—70 см, с высоты до 40 см, в высоту с 4—5 шагов разбега, с места и с небольшого разбега, с доставанием подвешенных предметов, через длинную вращающуюся и короткую скакалку, многоразовые (до 8 прыжков).</p> <p><i>Закрепление навыков прыжков, развитие скоростно-силовых и координационных способностей.</i> Игры с прыжками с использованием скакалки. Прыжки через стволы деревьев, земляные возвышения и т. п., в парах. Преодоление естественных препятствий.</p> <p><i>Овладение навыками метания, развитие скоростно-силовых и координационных способностей.</i> Метание малого мяча с места на дальность, из положения стоя грудью в направлении метания; на заданное расстояние; в горизонтальную и вертикальную цель (2 х 2 м) с расстояния 3—4 м. Бросок набивного мяча (0,5 кг) двумя руками от груди вперёд-вверх, из положения стоя ноги на ширине плеч, грудью в направлении метания; на дальность. Метание малого мяча с места, из положения стоя грудью в направлении метания на дальность и заданное расстояние; в горизонтальную и вертикальную цель (2 х 2 м) с расстояния 4—5 м, на дальность отскока от пола и от стены. Бросок набивного мяча (0,5 кг) двумя руками от груди вперёд-вверх, из положения</p>	<p>развития скоростно-силовых и координационных способностей. Закрепляют в играх навыки прыжков и развивают скоростно-силовые и координационные способности.</p> <p>Описывают технику выполнения метательных упражнений, осваивают её самостоятельно, выявляют и устраняют характерные ошибки в процессе освоения.</p> <p>Демонстрируют вариативное выполнение метательных упражнений</p>
--	---

<p>стоя грудью в направлении метания; снизу вперёд- вверх из того же и. п. на дальность</p>	
<p><i>.Самостоятельные занятия.</i> Равномерный бег (до 6мин). Соревнования на короткие дистанции (до 30м). Прыжковые упражнения на одной и двух ногах. Прыжки через небольшие (высотой 40 см) естественные вертикальные и горизонтальные (до 100 см) препятствия. Броски больших и малых мячей, других легких предметов на дальность и в цель (правой и левой рукой). 3—4 классы <i>Овладение знаниями.</i> Понятия: эстафета, команды «старт», «финиш»; темп, длительность бега, влияние бега на состояние здоровья, элементарные сведения о правилах соревнований в беге, прыжках и метаниях, техника безопасности на занятиях.</p>	<p>Составляют комбинации из числа разученных упражнений и выполняют их.</p> <p>Усваивают правила соревнований в беге, прыжках и метаниях.</p>
<p><i>Освоение навыков ходьбы и развитие координационных способностей.</i> Ходьба обычная, на носках, на пятках, в полуприседе, с различным положением рук, под счёт учителя, коротким, средним и длинным шагом, с изменением длины и частоты шагов, с перешагиванием через скамейки, в различном темпе под звуковые сигналы. Сочетание различных видов ходьбы с коллективным подсчётом, с высоким подниманием бедра, в приседе, с преодолением 3—4 препятствий по разметкам. <i>Освоение навыков бега, развитие скоростных и координационных способностей.</i> Обучение тем же элементам техники ходьбы, как в 1—2 классах. Обычный бег с изменением длины и частоты шагов, с высоким подниманием бедра, приставными шагами правым, левым боком вперёд,</p>	<p>Демонстрируют вариативное выполнение упражнений в ходьбе.</p> <p>Применяют вариативные упражнения в ходьбе для развития координационных способностей. Выбирают индивидуальный темп ходьбы, контролируют его по частоте сердечных сокращений. Взаимодействуют со сверстниками и родителями в процессе совместных пеших прогулок. Включают упражнения в ходьбе в различные формы занятий по физической культуре.</p> <p>Описывают технику выполнения беговых упражнений, осваивают её самостоятельно, выявляют и устраняют характерные ошибки в процессе освоения.</p>

<p>с захлёстыванием голени назад.</p>	
<p><i>Совершенствование навыков бега и развитие выносливости.</i> Равномерный, медленный, до 5—8 мин, кросс по слабопересечённой местности до 1 км.</p> <p><i>Совершенствование бега, развитие координационных и скоростных способностей.</i> Бег в коридоре 30—40 см из различных и. п. с максимальной скоростью до 60 м, с изменением скорости, с прыжками через условные рвы под звуковые и световые сигналы. «Круговая эстафета» (расстояние 15—30 м), «Встречная эстафета» (расстояние 10—20 м). Бег с ускорением на расстояние от 20 до 30 м (в 3 классе), от 40 до 60 м (в 4 классе). Бег с вращением вокруг своей оси на полусогнутых ногах, зигзагом, в парах. <i>Освоение навыков прыжков, развитие скоростно-силовых и координационных способностей.</i> На одной и на двух ногах на месте, с поворотом на 180°, по разметкам; в длину с места, стоя лицом, боком к месту приземления; в длину с разбега с зоны отталкивания 30—50 см; с высоты до 60 см; в высоту с прямого разбега, с хлопками в ладоши во время полёта; многократные (до 10 прыжков); тройной и пятерной с места. Прыжки на заданную длину по</p>	<p>Демонстрируют вариативное выполнение беговых упражнений.</p> <p>Применяют беговые упражнения для развития координационных, скоростных способностей.</p> <p>Выбирают индивидуальный темп передвижения, контролируют темп бега по частоте сердечных сокращений.</p> <p>Взаимодействуют со сверстниками в процессе освоения беговых упражнений, при этом соблюдают правила безопасности.</p> <p>Описывают технику выполнения прыжковых упражнений, осваивают её самостоятельно, выявляют и устраняют характерные ошибки в процессе освоения. Демонстрируют вариативное выполнение прыжковых упражнений.</p> <p>Применяют прыжковые упражнения для развития координационных, скоростно-силовых способностей, выбирают индивидуальный темп передвижения, контролируют физическую нагрузку по частоте сердечных сокращений.</p>

ориентирам; на расстояние 60—110 см в полосу приземления шириной 30 см; чередование прыжков в длину с места в полную силу и вполсилы (на точность приземления); с высоты до 70 см с поворотом в воздухе на 90—120° и с точным приземлением в квадрат; в длину с разбега (согнув ноги); в высоту с прямого и бокового разбега; многоскоки (тройной, пятерной, десятерной).

Закрепление навыков прыжков, развитие скоростно-силовых и координационных способностей.
Эстафеты с прыжками на одной ноге (до 10 прыжков). Игры с прыжками и осаливанием на площадке небольшого размера.

Овладение навыками метания, развитие скоростно-силовых и координационных способностей.
Метание малого мяча с места, из положения стоя грудью в направлении метания, левая (правая) нога впереди на дальность и заданное расстояние; в горизонтальную и вертикальную цель (1,5 x 1,5 м) с расстояния 4—5 м. Бросок набивного мяча (1 кг) из положения стоя грудью в направлении метания двумя руками от груди, из-за головы вперёд-вверх; снизу вперёд-вверх на дальность и заданное расстояние. Метание теннисного мяча с места, из положения стоя боком в направлении метания, на точность, дальность, заданное расстояние; в горизонтальную и вертикальную цель (1,5x1,5м) с расстояния 5—6 м. Бросок набивного мяча (1 кг) двумя руками из-за головы, от груди, снизу вперёд-вверх, из положения стоя грудью в направлении метания, левая (правая) нога впереди с места; то же с шага на дальность и заданное расстояние.

Самостоятельные занятия.
Равномерный бег до 12 мин.

Взаимодействуют со сверстниками в процессе освоения прыжковых упражнений, соблюдают правила безопасности

Включают прыжковые упражнения в различные формы занятий по физической культуре.

Описывают технику метания малого мяча разными способами, осваивают её самостоятельно, выявляют и устраняют характерные ошибки в процессе освоения. Демонстрируют вариативное выполнение метательных упражнений.

Применяют упражнения в метании малого мяча для развития координационных, скоростно-силовых способностей, контролируют физическую нагрузку по частоте сердечных сокращений.

Взаимодействуют со сверстниками в процессе освоения метательных упражнений, соблюдают правила безопасности.

Включают метательные упражнения в различные формы занятий по физической культуре

Включают беговые, прыжковые и метательные упражнения в различные формы занятий по физической культуре.

<p>Соревнования на короткие дистанции (до 60 м). Прыжковые упражнения на одной и двух ногах. Прыжки через небольшие (высотой 50 см) естественные вертикальные и горизонтальные (до 110 см) препятствия. Броски больших и малых мячей, других лёгких предметов на дальность и в цель (правой и левой рукой)</p>	<p>Составляют комбинации из числа разученных упражнений и выполняют их</p>
<p>Бодрость, грация, координация Названия снарядов и гимнастических элементов, правила безопасности во время занятий, признаки правильной ходьбы, бега, прыжков, осанки, значение напряжения и расслабления мышц, личная гигиена, режим дня, закаливание</p>	<p>Объясняют названия и назначение гимнастических снарядов, руководствуются правилами соблюдения безопасности. Осваивают комплексы упражнений утренней зарядки и лечебной физкультуры</p>
<p>1—2 классы <i>Освоение общеразвивающих упражнений с предметами, развитие координационных, силовых способностей и гибкости.</i> Общеразвивающие упражнения с большими и малыми мячами, гимнастической палкой, набивным мячом (1кг), обручем, флажками. <i>Освоение акробатических упражнений и развитие координационных способностей.</i> Группировка; перекаты в группировке, лёжа на животе и из упора стоя на коленях. Кувырок вперёд; стойка на лопатках согнув ноги; из стойки на лопатках согнув ноги перекал вперёд в упор присев; кувырок в сторону. <i>Освоение висов и упоров, развитие силовых и координационных способностей.</i> Упражнения в висе стоя лёжа; в висе спиной к гимнастической стенке поднимание согнутых и прямых ног; вис на согнутых руках; подтягивание в висе лёжа согнувшись, то же из седа ноги врозь и в висе на канате; упражнения в упоре лёжа и стоя на коленях и в</p>	<p>Описывают состав и содержание общеразвивающих упражнений с предметами и составляют комбинации из числа разученных упражнений. Описывают технику акробатических упражнений и составляют акробатические комбинации из числа разученных упражнений. Описывают технику гимнастических упражнений, предупреждая появление ошибок и соблюдая правила безопасности. Оказывают помощь сверстникам в освоении новых гимнастических упражнений, анализируют их технику. Предупреждают появление ошибок и соблюдают правила безопасности. Описывают технику упражнений в лазанье</p>

<p>упоре на коне, бревне, гимнастической скамейке.</p> <p><i>Освоение навыков лазанья и перелезания, развитие координационных и силовых способностей, правильной осанки.</i> Лазанье по гимнастической стенке и канату; по наклонной скамейке в упоре присев и стоя на коленях; подтягивание лёжа на животе по горизонтальной скамейке; перелезание через горку матов и гимнастическую скамейку. Лазанье по наклонной скамейке в упоре присев, в упоре стоя на коленях и лёжа на животе, подтягиваясь руками; по гимнастической стенке с одновременным перехватом рук и перестановкой ног; перелезание через гимнастическое бревно (высота до 60 см); лазанье по канату.</p> <p><i>Освоение навыков в опорных прыжках, развитие координационных, скоростносиловых способностей.</i> Перелезание через гимнастического коня.</p> <p><i>Освоение навыков равновесия.</i> Стойка на носках, на одной ноге (на полу и гимнастической скамейке); ходьба по гимнастической скамейке; перешагивание через мячи; повороты на 90°; ходьба по рейке гимнастической скамейки. Стойка на двух и одной ноге с закрытыми глазами; на бревне (высота 60 см) на одной и двух ногах; ходьба по рейке гимнастической скамейки и по бревну; перешагивание через набивные мячи и их переноска; повороты крутом стоя и при ходьбе на носках и на рейке гимнастической скамейки.</p>	<p>и перелезании, составляют комбинации из числа разученных упражнений.</p> <p>Оказывают помощь сверстникам в освоении упражнений в лазанье и перелезании, анализируют их технику, выявляют ошибки и помогают в их исправлении.</p> <p>Осваивают технику упражнений в лазанье и перелезании, предупреждают появление ошибок и соблюдают правила безопасности.</p> <p>Описывают технику опорных прыжков и осваивают её.</p> <p>Оказывают помощь сверстникам при освоении ими новых упражнений в опорных прыжках, анализируют их технику выполнения.</p> <p>Описывают технику упражнений на гимнастической скамейке и гимнастическом бревне, составляют комбинации из числа разученных упражнений.</p> <p>Осваивают технику упражнений на гимнастической скамейке и гимнастическом бревне, предупреждая появление ошибок и соблюдая правила безопасности.</p> <p>Оказывают помощь сверстникам в освоении новых гимнастических упражнений, анализируют их технику, выявляют ошибки.</p>
<p><i>Освоение танцевальных упражнений и развитие координационных способностей.</i> Шаг с прискоком;</p>	<p>Описывают технику танцевальных упражнений и составляют комбинации из их числа.</p>

<p>приставные шаги; шаг галопа в сторону. Стойка на двух и одной ноге с закрытыми глазами; на бревне (высота 60см) на одной и двух ногах; ходьба по рейке гимнастической скамейки и по бревну; перешагивание через набивные мячи и их переноска; повороты кругом стоя и при ходьбе на носках и на рейке гимнастической скамейки. <i>Освоение строевых упражнений.</i> Основная стойка; построение в колонну по одному и в шеренгу, в круг; перестроение по звеньям, по заранее установленным местам; размыкание на вытянутые в стороны руки; повороты направо, налево; команды «Шагом марш!», «Класс, стой!». Размыкание и смыкание приставными шагами; перестроение из колонны по одному в колонну по два, из одной шеренги в две; передвижение в колонне по одному на указанные ориентиры; команда «На два (четыре) шага разомкнись!».</p>	<p>Осваивают технику танцевальных упражнений, предупреждая появление ошибок и соблюдая правила безопасности. Оказывают помощь сверстникам в освоении новых танцевальных упражнений.</p> <p>Различают строевые команды.</p> <p>Точно выполняют строевые приемы.</p>
<p><i>Освоение общеразвивающих упражнений без предметов, развитие координационных способностей, силы и гибкости, а также правильной осанки.</i> Основные положения и движения рук, ног, туловища, выполняемые на месте и в движении. Сочетание движений ног, туловища с одноимёнными и разноимёнными движениями рук. Комбинации (комплексы) общеразвивающих упражнений различной координационной сложности.</p> <p>3—4 классы</p> <p>Освоение акробатических упражнений и развитие координационных способностей. Перекаты в группировке с последующей опорой руками за головой; 2—3 кувырка вперёд; стойка на лопатках; «мост» из положения лёжа на спине. Кувырок</p>	<p>Описывают состав и содержание общеразвивающих упражнений без предметов и составляют комбинации из числа разученных упражнений.</p> <p>Предупреждают появление ошибок и соблюдают правила безопасности.</p> <p>Описывают состав и содержание акробатических упражнений с предметами и составляют комбинации из числа разученных упражнений.</p>

<p>назад; кувырок вперёд; кувырок назад и перекатом стойка на лопатках; «мост» с помощью и самостоятельно.</p>	
<p><i>Освоение висов и упоров, развитие силовых и координационных способностей.</i> Вис завесом; вис на согнутых руках согнув ноги; на гимнастической стенке вис прогнувшись, подтягивание в висе, поднимание ног в висе. <i>Освоение навыков лазанья и перелезания, развитие координационных и силовых способностей, правильной осанки.</i> Лазанье по наклонной скамейке в упоре стоя на коленях, в упоре лёжа, лёжа на животе, подтягиваясь руками; по канату; перелезание через бревно, коня. Лазанье по канату в три приёма; перелезание через препятствия.</p>	<p>Описывают технику на гимнастических снарядах, предупреждая появление ошибок и соблюдая правила безопасности. Составляют гимнастические комбинации из числа разученных упражнений.</p> <p>Описывают технику упражнений в лазанье и перелезании, составляют комбинации из числа разученных упражнений.</p> <p>Оказывают помощь сверстникам в освоении упражнений в лазанье и перелезании, выявляют технические ошибки и помогают в их исправлении. Осваивают технику упражнений в лазанье и перелезании, предупреждают появление ошибок и соблюдают правила безопасности.</p>
<p><i>Освоение навыков в опорных прыжках, развитие координационных, скоростно-силовых способностей.</i> Опорные прыжки на горку из гимнастических матов, на коня, козла; вскок в упор стоя на коленях и соскок взмахом рук.</p> <p><i>Освоение навыков равновесия.</i> Ходьба приставными шагами; ходьба по бревну (высота до 1м); повороты на носках и одной ноге; ходьба приставными шагами; приседание и переход в упор присев, упор стоя на колене, сед. Ходьба по бревну большими шагами и выпадами; ходьба на носках; повороты прыжком на 90° и 180°; опускание в упор стоя на колене (правом, левом).</p> <p><i>Освоение танцевальных упражнений и развитие координационных способностей.</i> Шаги галопа и польки в парах; сочетание изученных танцевальных шагов; русский медленный шаг. I и II позиции ног; сочетание шагов галопа и польки в парах; элементы народных танцев</p>	<p>Описывают и осваивают технику опорных прыжков и осваивают ее, соблюдают правила безопасности.</p> <p>Описывают и осваивают технику упражнений на гимнастической скамейке и гимнастическом бревне.</p> <p>Описывают технику упражнений на гимнастической скамейке и гимнастическом бревне.</p> <p>Составляют комбинации из числа разученных упражнений.</p> <p>Осваивают технику танцевальных упражнений, предупреждая появление ошибок и соблюдая правила безопасности.</p> <p>Оказывают помощь сверстникам в освоении новых танцевальных упражнений</p> <p>Описывают технику осваиваемых танцевальных упражнений и составляют комбинации из их числа.</p>

<p><i>.Освоение строевых упражнений.</i> Команды «Шире шаг!», «Чаще шаг!», «Реже!», «На первый-второй рассчитайсь!»; построение в две шеренги; перестроение из двух шеренг в два круга; передвижение по диагонали, противоходом, «змейкой». Команды «Становись!», «Равняйся!», «Смирно!», «Вольно!»; рапорт учителю; повороты кругом на месте; расчёт по порядку; перестроение из одной шеренги в три уступами, из колонны по одному в колонну по три и четыре в движении с поворотом.</p> <p><i>Самостоятельные занятия.</i> Выполнение освоенных общеразвивающих упражнений с предметами и без предметов, упражнений на снарядах, акробатических упражнений на равновесие, танцевальных упражнений.</p>	<p>Различают строевые команды.</p> <p>Точно выполняют строевые приёмы.</p> <p>Составляют комбинации из числа разученных упражнений и выполняют их.</p> <p>Соблюдают правила безопасности</p>
<p>Играем все!</p> <p>Названия и правила игр, инвентарь, оборудование, организация, правила поведения и безопасности.</p> <p>1—2 классы</p> <p><i>Закрепление и совершенствование навыков бега, развитие скоростных способностей, способности к ориентированию в пространстве.</i> Подвижные игры «К своим флажкам», «Два мороза», «Пятнашки».</p> <p><i>Закрепление и совершенствование навыков в прыжках, развитие скоростно-силовых способностей, ориентирование в пространстве.</i> Подвижные игры «Прыгающие воробушки», «Зайцы в огороде», «Лисы и куры».</p> <p><i>Закрепление и совершенствование метаний на дальность и точность, развитие способностей к дифференцированию параметров движений, скоростно-силовых способностей.</i> Подвижные игры «Кто дальше бросит», «Точный расчет»,</p>	<p>Руководствуются правилами игр, соблюдают правила безопасности.</p> <p>Организовывают и проводят совместно со сверстниками подвижные игры, осуществляют судейство.</p> <p>Описывают технику игровых действий и приёмов, осваивают их самостоятельно, выявляют и устраняют типичные ошибки.</p> <p>Взаимодействуют со сверстниками в процессе совместной игровой деятельности.</p> <p>Взаимодействуют со сверстниками в процессе совместной игровой деятельности.</p> <p>Соблюдают правила безопасности.</p>

<p>«Метко в цель».</p> <p><i>Овладение элементарными умениями в ловле, бросках, передачах и ведении мяча.</i> Ловля, передача, броски и ведение мяча индивидуально, в парах, стоя на месте и в шаге. Ловля и передача мяча в движении. Броски в цель (кольцо, щит, мишень, обруч). Ведение мяча (правой, левой рукой) в движении по прямой (шагом и бегом).</p> <p><i>Закрепление и совершенствование держания, ловли, передачи, броска и ведения мяча и развитие способностей к дифференцированию параметров движений, реакции, ориентированию в пространстве.</i> Подвижные игры «Играй, играй, мяч не теряй», «Мяч водящему», «У кого меньше мячей», «Школа мяча», «Мяч в корзину», «Попади в обруч».</p> <p>3—4 классы</p> <p><i>Закрепление и совершенствование навыков бега, развитие скоростных способностей, способности к ориентированию в пространстве.</i> Подвижные игры «Пустое место», «Белые медведи», «Космонавты».</p> <p><i>Закрепление и совершенствование навыков в прыжках, развитие скоростно-силовых способностей, ориентирование в пространстве.</i> Подвижные игры «Прыжки по полосам», «Волк во рву», «Удочка».</p> <p><i>Овладение элементарными умениями в ловле, бросках, передачах и ведении мяча.</i> Ловля и передача мяча на месте и в движении в треугольниках, квадратах, кругах. Ведение мяча с изменением направления (баскетбол, гандбол). Броски по воротам с 3—4 м (гандбол) и броски в цель (в ходьбе и медленном- беге), удары по воротам в футболе. Ведение мяча с изменением направления и скорости. Броски по воротам с 3—4 м (гандбол) и броски в</p>	<p>Используют действия данных подвижных игр для развития координационных и кондиционных способностей.</p> <p>Применяют правила подбора одежды для занятий на открытом воздухе.</p> <p>Используют подвижные игры для активного отдыха.</p> <p>Применяют правила подбора одежды для занятий на открытом воздухе.</p> <p>Взаимодействуют со сверстниками в процессе совместной игровой деятельности.</p> <p>Соблюдают правила безопасности.</p> <p>Организовывают и проводят совместно со сверстниками данные игры, осуществляют судейство.</p> <p>Взаимодействуют со сверстниками в процессе совместной игровой деятельности.</p> <p>Соблюдают правила безопасности.</p> <p>Используют подвижные игры для активного отдыха.</p>
--	---

<p>цель (в ходьбе и медленном беге), удары по воротам в футболе. Подбрасывание и подача мяча, приём и передача мяча в волейболе. Подвижные игры на материале волейбола.</p>	
<p><i>Закрепление и совершенствование</i> держания, ловли, передачи, броска и ведения мяча и развитие способностей к дифференцированию параметров движений, реакции, ориентированию в пространстве. Подвижные игры «Гонка мячей по кругу», «Вызови по имени», «Овладей мячом», «Подвижная цель», «Мяч ловцу», «Охотники и утки», «Быстро и точно», «Снайперы», «Игры с ведением мяча».</p> <p><i>Комплексное развитие координационных и кондиционных способностей, овладение элементарными технико-тактическими взаимодействиями</i></p> <p>Подвижные игры: «Борьба за мяч», «Перестрелка», «Мини-баскетбол», «Мини-гандбол», варианты игры в футбол, мини-волейбол</p>	<p>Взаимодействуют со сверстниками в процессе совместной игровой деятельности.</p> <p>Используют подвижные игры для активного отдыха.</p> <p>Применяют правила подбора одежды для занятий на открытом воздухе.</p> <p>Используют действия данных подвижных игр для развития координационных и кондиционных способностей.</p> <p>Применяют правила подбора одежды для занятий на открытом воздухе, используют подвижные игры для активного отдыха.</p>
<p><i>Самостоятельные занятия.</i></p> <p>Упражнения в бросках, ловле и передачах мяча, ударах и остановках мяча ногами, ведение мяча на месте, в ходьбе и беге, выполняемые обеими верхними и нижними конечностями.</p>	<p>Включают упражнения с мячом в различные формы занятий по физической культуре</p>

СОГЛАСОВАНО

Протокол №1 заседания МО учителей ФК и ОБЖ от 27 августа 2021 г.

Руководитель МО учителей ФК, ОБЖ
 _____ Ю.А.Раевский

СОГЛАСОВАНО

Заместитель директора по УВР


_____ А.В.Бородин
 30 августа 2021г.


«Перестрелка»,
«Мини-гандбол», варианты игры в
футбол, мини- волейбол

Самостоятельные занятия.
Упражнения в бросках, ловле и
передачах мяча, ударах и остановках
мяча ногами, ведение мяча на месте, в
ходьбе и беге, выполняемые обеими
верхними и нижними конечностями.

Включают упражнения с мячом в различные
формы занятий по физической культуре

5,6

Согласовано
руководитель
методического объединения
учителей физической культуры
ОБЖ, МБОУ СОШ №28
от «27» августа 2021 года № 1

/Руководитель МО/ Ю.А.Раевский

Согласовано
Заместителю директора по УВР
« 30 » августа 2021 год

_____ А.В.Бородин